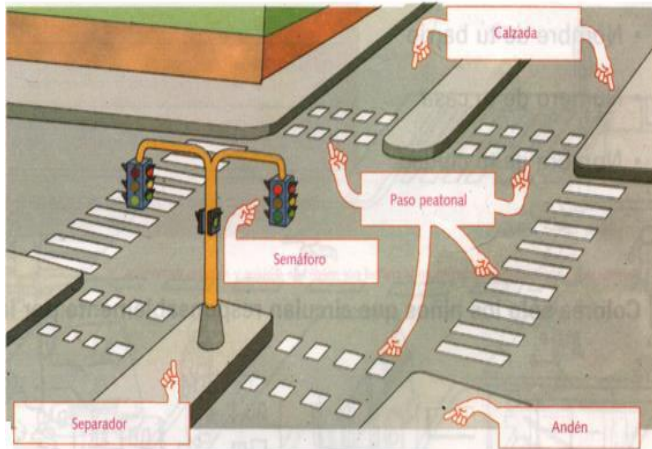




GUÍA DE APRENDIZAJE N° 1 1° Básico Historia

Orientación y señalética en mi ciudad.







¿COMO ES LA CIUDAD?

En la ciudad hay muchas calles y avenidas para la circulación de carros, buses y otros vehículos. También hay tiendas, oficinas, teatros, museos y hospitales.

Para que haya orden en las calles de la ciudad, existen normas de tránsito. Todas las personas que viven en la ciudad deben conocerlas y respetarlas.

NORMAS PARA EVITAR ACCIDENTES EN LA CALLE.

Cuando salimos a la calle debemos:

-  Utilizar el paso peatonal para pasar de un andén a otro.
-  No cruzar cuando estén pasando vehículos.
-  Caminar siempre por el andén, nunca por la calzada.
-  Atender las señales del semáforo:
 - Si esta en rojo, no podemos pasar.
 - Si esta en amarillo, debemos esperar.
 - Si esta en verde, podemos pasar.

Actividad: Conoce tu Barrio.

Con ayuda de tus padres o docente, responde las siguientes preguntas y regístralas en tu cuaderno.

1. ¿Cómo se llama tu barrio?

2. Escribe la dirección de tu casa.

3. ¿Cómo se llama tu ciudad?

4. ¿Cuál es el nombre del hospital?

5. ¿Cómo se llama la biblioteca pública?

6. Escribe el nombre de un parques.

Averigua y escribe que indica cada una de las señales de tránsito.









