



**GUIA DE TRABAJO KÍNDER MATEMÁTICAS**

Fecha:

Nombre: .....

**OA: Objetivo de Aprendizaje:**


**OA 6:** Emplear progresivamente los números, para contar, identificar, cuantificar y comparar cantidades e indicar orden o posición.

**OA 7:** Representar progresivamente, números y cantidades en forma concreta y pictórica.

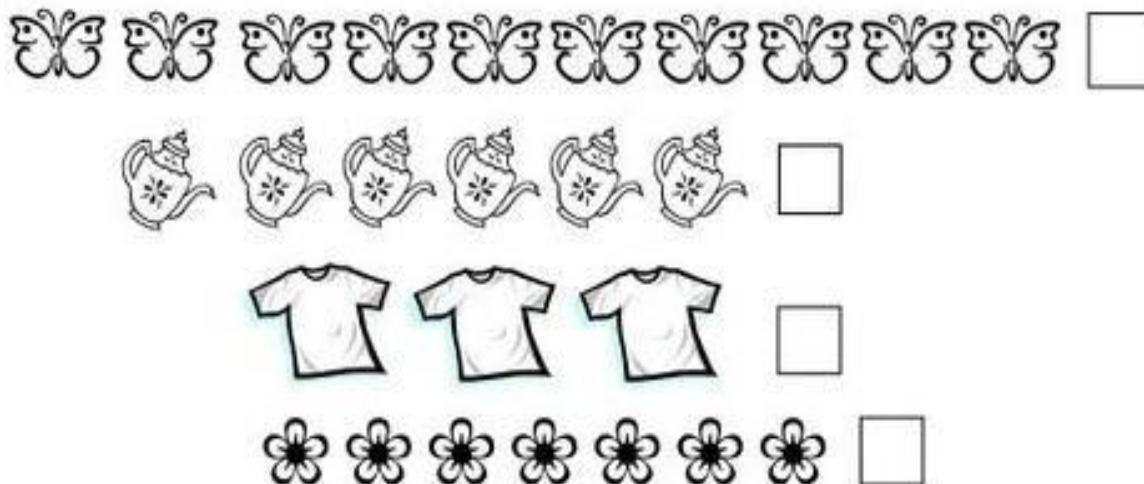
1.- ESCRIBE LA SECUENCIA DE NÚMEROS QUE FALTAN DEL 0 AL 11:



2.- ESCRIBE LA SECUENCIA DE NÚMEROS QUE FALTAN DEL 11 AL 0:


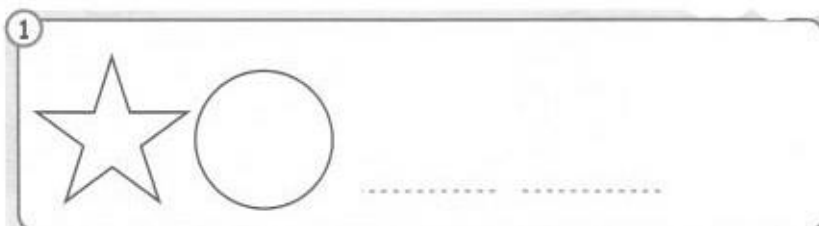


3.- CUENTA LOS DIBUJOS Y LUEGO GRAFICA LOS NÚMEROS:




**OA 1:** Representar patrones visuales, de dos o tres elementos.

4.- DIBUJA LA FIGURA QUE LE FALTA PARA COMPLETAR EL PATRÓN:



5.- DIBUJA EL ELEMENTO QUE FALTA PARA COMPLETAR EL PATRÓN.




**OA 8:** Resolver progresivamente problemas simples, de manera concreta y pictórica, agregando o quitando elementos.

6.-RESUELVE LOS SIGUIENTES EJERCICIOS – PROBLEMAS MATEMÁTICOS

GRAFICA LOS NÚMEROS DE LA OPERACIÓN:

A)- EN UNA PECERA HAY 5 PECES



Y LUEGO NACIERON 2 PECES MÁS.

¿ CUÁNTOS PECES HAY EN TOTAL?

$$\square + \square = \square$$

B). - EN UN CIRCO ACTUARON 4 PAYASOS EN LA FUNCIÓN DE HOY,



EN LA

Y MAÑANA ACTUARAN 4 MÁS.



¿CUÁNTOS PAYASOS HAY EN TOTAL EN EL CÍRCO?

$$\square + \square = \square$$

**LINKS EDUCATIVOS PARA COMPLEMENTAR MATERIAL DE APOYO:**

Monosilabo numeros del 1 al 10: <https://www.youtube.com/watch?v=suDoQAqWyfa>

Aprende a contar del 1 al 20 con "chuchu": <https://www.youtube.com/watch?v=d9RFumJiCRA>

Abejitas sumadoras del 0 al 10: <https://www.youtube.com/watch?v=-bKjy2dUqm4>

Ladybug y sus Patrones: <https://www.youtube.com/watch?v=3Lbzw-SLKTY>

Tito el gato: <https://www.youtube.com/watch?v=2ly92z6WOqI>

**!!! FIN!!**